





PASSION
DRIVE



TOEIC Bridge

NucLi-IsF-IFC

Programa Idiomas sem Fronteiras



INSTITUTO FEDERAL
Catarinense

O teste TOEIC Bridge

O TOEIC Bridge é um teste de proficiência em língua Inglesa para pessoas cuja língua materna não é o Inglês. É adequado para alunos ou qualquer pessoa que use o idioma inglês para estudos, trabalho ou viagem e necessita comprovar/verificar seu nível de conhecimento da língua.

Quem pode realizar o teste TOEIC Bridge?

- Estudantes de inglês de nível básico a pré-intermediário
- Estudantes de cursos de inglês para negócios
- Pessoas que necessitam saber o idioma para fins profissionais ou viagens internacionais



Que “nota” você precisa tirar para passar no TOEIC Bridge?

O teste TOEIC Bridge não é o tipo de teste em que você "passa" ou "não passa".

O teste foi desenvolvido especificamente para atender às necessidades de aferição/verificação do nível de conhecimento da língua. Ou seja, com o resultado (pontuação) o candidato poderá conhecer e demonstrar suas reais habilidades linguísticas em Inglês.

O número de respostas corretas obtidas pelo candidato será representado em uma escala que varia entre 20 e 180 pontos. Essa pontuação possibilita aos candidatos definir metas atingíveis e verificar seu progresso após um determinado tempo de estudo, caso realize o teste novamente.



Por que fazer o TOEIC Bridge?

O teste TOEIC Bridge é a escolha de mais de 180.000 candidatos por ano e é reconhecido por centenas de corporações:



Nestlé

Good Food. Good Life



PUCPR



Por que fazer o TOEIC Bridge?

Além disso,

- É gratuito para os alunos dos Institutos Federais;
- Aumenta as chances de empregabilidade através de uma certificação internacional no currículo;
- Aumenta as chances de participar em processos seletivos de empresas multinacionais nos quais o Inglês é solicitado;
- Serve como diagnóstico do seu nível de Inglês;
- Permite traçar novas metas de estudo;
- Aumenta as chances de conquistar melhores remunerações por possuir uma certificação internacional.

A importância do Inglês

WHY ENGLISH MATTERS GLOBAL SURVEY ENGLISH LANGUAGE IN THE WORKPLACE

No matter your industry, English is key.

- Believes English skills are important for employees.
- Tests the English proficiency of job candidates.
- Expects the need for English to increase in the next 3 years.



Learn how English impacts your business at [WhyEnglishMatters.com](https://www.whyenglishmatters.com).

Source: Why English Matters Global Survey conducted by Ipsos for ETS, surveying 749 Human Resource Managers at multinational companies.

WHY ENGLISH MATTERS

Presented by ETS TOEIC.



A importância do Inglês

English Is the Language of Science and Technology

98% of all scientific articles published today are in English.¹



80% of information stored on computers is in English.²

Science and technology connect the world and drive innovation in virtually every industry. Production, communication, trade and commerce are all directly impacted by new and emerging technologies. This continuous innovation relies on a rapid, global interchange of scientific and technological ideas: and the language used in these fields is almost exclusively English.

Learn how English impacts your business at WhyEnglishMatters.com.

¹ FYI: How Did English Get to be the International Language of Science? *Popular Science*. Available at: <http://www.popsci.com/article/science/fyi-how-did-english-get-be-international-language-science>.

² European Public Relations and Education and Research Association. Available at: <http://www.euprera.org/?p=89>.

WHY ENGLISH MATTERS

Presented by 



Estrutura do Teste

O teste TOEIC Bridge é um teste de múltipla escolha composto por 100 questões, divididas em duas seções:

- **Seção 1: Compreensão auditiva (Listening)**

A seção de listening afere o quão bem o candidato compreende o Inglês falado. É composta por três partes e contém 50 questões administradas pelo CD.

Parte 1: Fotografias (15 perguntas)

Parte 2: Perguntas e respostas (20 perguntas)

Parte 3: Diálogos e conversas curtas (15 perguntas)

Estímulo auditivo: declarações, afirmações, perguntas, diálogos curtos em Inglês

Tempo total: 25 minutos

Estrutura do Teste

- **Seção 2: Compreensão textual (Reading)**

A seção de leitura divide-se em duas partes e testa o quão bem o candidato entende o Inglês escrito. Esta seção contém 50 questões administradas pelo aplicador.

Parte 4: Sentenças incompletas (30 perguntas)

Parte 5: Interpretação de textos (20 perguntas)

Estímulo escrito: frases individuais e textos curtos em Inglês

Tempo total: 35 minutos

De que contextos as questões do teste TOEIC Bridge são elaboradas?

Alguns exemplos são:

- Atividades: hobbies, sports, rotinas do dia-a-dia e atividades de lazer;
- Jantares: recepções e reservas em restaurantes;
- Entretenimento: cinema, teatro, música, arte, exposições e eventos de esportes;
- Famílias e amigos: membros familiares, animais de estimação e atividades com amigos;
- Negócios em geral: marketing, vendas, compromissos de trabalho;
- Saúde: médicos, dentistas, clínicas, hospitais;
- Habitação: apartamentos, casas, fazendas, compra, venda e aluguel de imóveis;
- Escritórios: cartas, memorandos, telefone, mensagens de fax e e-mail, equipamentos de escritório e móveis, procedimentos de escritório;
- Notícias: tempo, jornais e revistas;
- Compras: roupas, supermercados;
- Viagem: trens, aviões, táxis, ônibus, navios, balsas, bilhetes, horários, anúncios, estações e aeroportos, aluguel de carros, hotéis, reservas, atrasos e cancelamentos.



Exemplos de Questões

Seção 1: Listening Comprehension

Parte 1: Fotografias

PART I

Directions: You will see a picture in your test book and you will hear four short statements.

Look at the picture in your test book and choose the statement that best describes what you see in the picture. Then mark your answer on your answer sheet.

Look at the sample below and listen to the four statements.



Statement (B), "The boys are reading," best describes what you see in the picture. Therefore, you should choose answer (B).

Sample Answer

(A) ● (C) (D)



1.



2.



3.



Parte 2: Perguntas e respostas



Directions: Now, you will hear a question or statement followed by three responses. Choose the best response to each question or statement.

Now listen to a sample question.

You will hear: Good morning, John. How are you?

You will also hear: (A) I am fine, thank you.
 (B) I am in the living room.
 (C) My name is John.

Sample Answer



The best response to the question “How are you?” is choice (A), “I am fine, thank you.” Therefore, you should choose answer (A).

Now let us begin Part II with question number 16.

16. Mark your answer on your answer sheet.

Parte 3: Diálogos e conversas curtas

Directions: Now, you will hear several short talks or conversations.

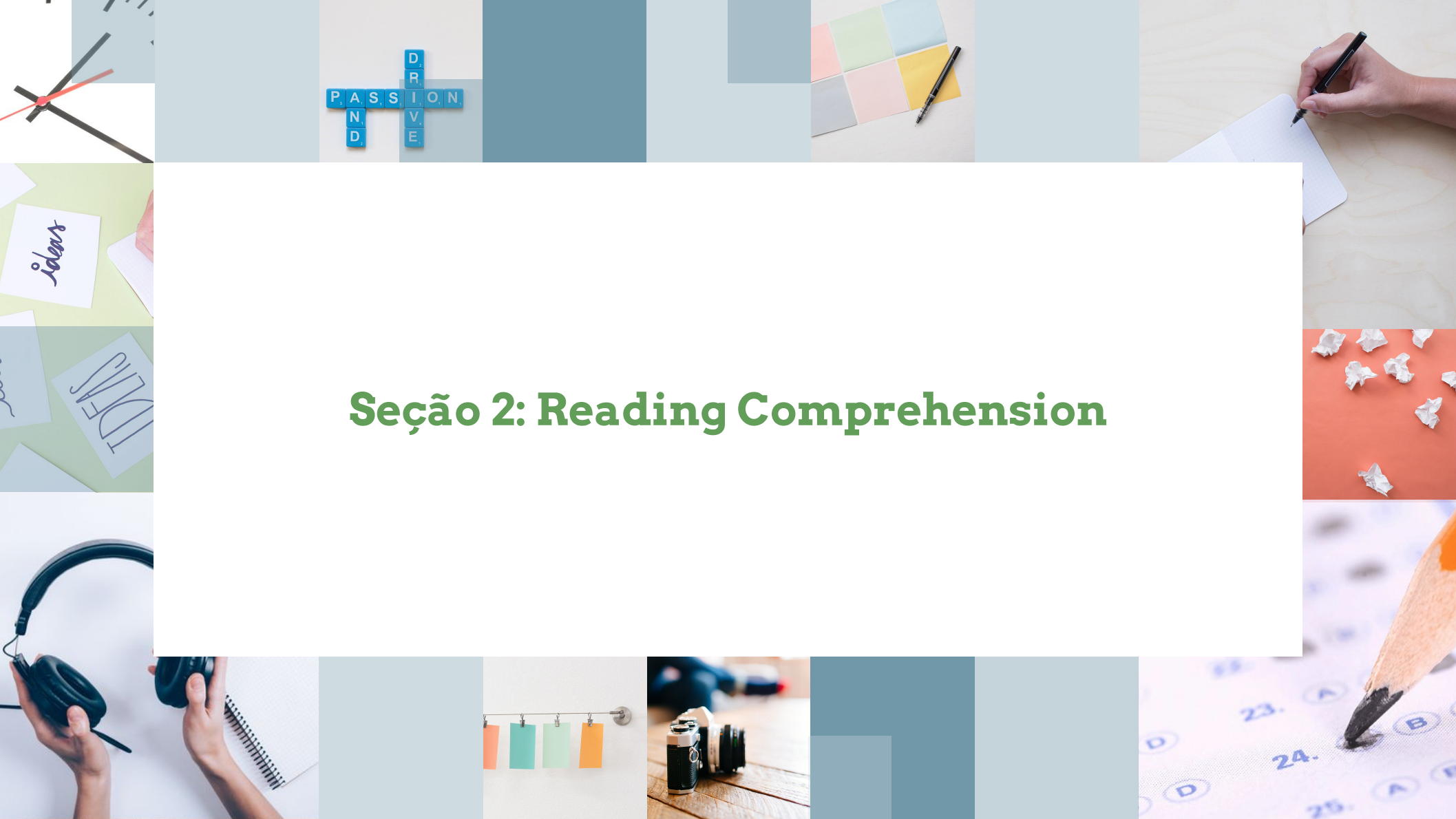
In your test book, you will read a question followed by four answers. Choose the best answer to each question and mark it on your answer sheet.

Now let us begin Part III with question number 36.

36. Where is the man going?

- (A) To a clothing store.
- (B) To a barbershop.
- (C) To the bank.
- (D) To the dry cleaner's.





Seção 2: Reading Comprehension

Parte 4: Sentenças incompletas

Directions: This part of the test has incomplete sentences. There are four words or phrases, marked (A), (B), (C), and (D), under each sentence. Choose the **one** word or phrase that best completes the sentence. Then mark your answer on your answer sheet.

Example

Please turn off your computer at the ----- of the day.

- (A) ends
- (B) ending
- (C) end
- (D) ended

Sample Answer



The sentence should read, "Please turn off your computer at the end of the day." Therefore, you should choose answer (C).

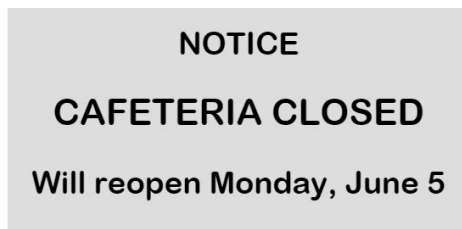
Now begin work on the questions.



Parte 5: Interpretação de textos

Directions: The questions in this part of the test are based on reading materials such as notices, letters, forms, and advertisements. Choose the **one** best answer, (A), (B), (C), or (D), to each question. Then mark your answer on your answer sheet.

Read the following example.



What will happen on June 5?

- (A) The workers will take a day off.
- (B) The cafeteria will open.
- (C) The prices will go down.
- (D) The school will close.

Sample Answer



The notice says that the cafeteria is closed and will open again on June 5. Therefore, you should choose answer (B).



Answer sheet

ETS TOEIC Bridge

MARKING DIRECTIONS
CORRECT MARK: ●
INCORRECT MARKS: ○, ⊖, ⊕, ⊗, ⊘, ⊙

- Use only pencil
- Darken the circles completely
- Erase cleanly

1 NAME At the arrow, using one box for each letter, print your family name(s) in the first area. If you have more than one family name, leave a space between names. In the second area, fill in your first name(s). Below each box, fill in the circle containing the same letter. If your name includes any accent marks, fill these in using the circles above the boxes.

2 SEX
 M
 F

3 COUNTRY CODE

4 LANGUAGE CODE

5 GROUP CODE (if assigned)

6 IDENTIFICATION NUMBER

7 DATE OF BIRTH
MM DD YYYY

8
JOB
ORGANIZATION
CITY

9
TESTING LOCATION
CITY

10
TEST BOOK SERIAL NUMBER

Answer sheet

11 QUESTIONNAIRE RESPONSES

1 A B C
 2 A B C D E F G
 3 A B C D E
 4 A B C D E
 5 A B C
 6 A B C D E
 7 A B C
 8 A B C D E
 9 A B C D E
 10 A B C D E F G H I J K
 11 A B C
 12 A B C D
 13 A B C D
 14 A B C D E
 15 A B C D E
 16 A B C D E
 17 A B C D E

12

	CUSTOM 1	CUSTOM 2	CUSTOM 3
0	0	0	0
1	1	1	1
2	2	2	2
3	3	3	3
4	4	4	4
5	5	5	5
6	6	6	6
7	7	7	7
8	8	8	8
9	9	9	9

13 SIGNATURE AND DATE: Please copy the statement below (do not print) and sign your name as you would an official document.

I hereby agree to the conditions set forth online at www.ets.org/toeic and/or TOEIC Bridge Examinee Handbook and certify that I am the person whose name appears on this answer sheet.

Signature: _____ Date: _____

LISTENING SECTION

1 A B C D 26 A B C D
 2 A B C D 27 A B C D
 3 A B C D 28 A B C D
 4 A B C D 29 A B C D
 5 A B C D 30 A B C D
 6 A B C D 31 A B C D
 7 A B C D 32 A B C D
 8 A B C D 33 A B C D
 9 A B C D 34 A B C D
 10 A B C D 35 A B C D
 11 A B C D 36 A B C D D
 12 A B C D 37 A B C D D
 13 A B C D 38 A B C D D
 14 A B C D 39 A B C D D
 15 A B C D 40 A B C D D
 16 A B C 41 A B C D D
 17 A B C 42 A B C D D
 18 A B C 43 A B C D D
 19 A B C 44 A B C D D
 20 A B C 45 A B C D D
 21 A B C 46 A B C D D
 22 A B C 47 A B C D D
 23 A B C 48 A B C D D
 24 A B C 49 A B C D D
 25 A B C 50 A B C D D

READING SECTION

51 A B C D 76 A B C D
 52 A B C D 77 A B C D
 53 A B C D 78 A B C D
 54 A B C D 79 A B C D
 55 A B C D 80 A B C D
 56 A B C D 81 A B C D
 57 A B C D 82 A B C D
 58 A B C D 83 A B C D
 59 A B C D 84 A B C D
 60 A B C D 85 A B C D
 61 A B C D 86 A B C D
 62 A B C D 87 A B C D
 63 A B C D 88 A B C D
 64 A B C D 89 A B C D
 65 A B C D 90 A B C D
 66 A B C D 91 A B C D
 67 A B C D 92 A B C D
 68 A B C D 93 A B C D
 69 A B C D 94 A B C D
 70 A B C D 95 A B C D
 71 A B C D 96 A B C D
 72 A B C D 97 A B C D
 73 A B C D 98 A B C D
 74 A B C D 99 A B C D
 75 A B C D 100 A B C D

ETS Copyright © 2005. EDUCATIONAL TESTING SERVICE, ETS. ETS logo and TOEIC are registered trademarks of Educational Testing Service.

00378 • 50610 • TF115E100 • Printed in U.S.A.
 MH05301 Q319-1-2

729207

Como se preparar para o TOEIC Bridge?

O teste TOEIC Bridge não é baseado no conteúdo de nenhum curso de Inglês em especial, mas em sua proficiência geral ou capacidade de usar o idioma.

Para tentar melhorar sua proficiência você precisa de estudo e prática, por isso aumentar o contato com a língua é essencial.

Antes de fazer o teste TOEIC Bridge, porém, alguns detalhes são importantes, como:

- Ler o Manual do Candidato que será disponibilizado pelo aplicador;
- Familiarizar-se com o formato do teste e com o gabarito no qual você anotará suas respostas;
- Certificar-se de preencher corretamente seus dados cadastrais;
- Portar documento de identidade oficial com foto válido, lápis e borracha;
- Comparecer ao local de aplicação do teste com 30 minutos de antecedência.

Durante o teste

- Trabalhe rapidamente e com atenção;
- Não perca muito tempo em uma pergunta;
- Marque as respostas diretamente em sua folha de respostas (gabarito) e não no livro teste;
- Marque apenas uma resposta para cada pergunta. Se você marcar mais de uma resposta, essa pergunta será considerada errada, mesmo se uma das respostas que você marcou estiver correta;
- Suas respostas serão corrigidas se os círculos correspondentes forem devidamente preenchidos;
- Seu resultado levará em conta o número de perguntas que você respondeu corretamente;
- Você não poderá usar nenhum tipo de rascunho.



Centro de Línguas do IFC (CLIFC)

Coordenação NuLi-IsF-IFC

Profa. Gicele Vergine Vieira

centro.linguas@ifc.edu.br

isf.reitoria@ifc.edu.br

BOM TESTE!!!



INSTITUTO FEDERAL
Catarinense

