

19/06/2020 às 19h – BOLETIM EPIDEMIOLÓGICO nº. 003/2020 Dados com números naturais e porcentagem do Município de Camboriú - COVID 19.

DADOS DE 19/06/2020



PREFEITURA DE
Camboriú

- CASOS CONFIRMADOS, RECUPERADOS, ÓBITOS, INTERNADOS EM UTI REFERENTE AOS BAIRROS DO MUNICÍPIO DE CAMBORIÚ,
- COMPARATIVO PROFISSIONAIS SAÚDE PÚBLICA DE CAMBORIÚ E OUTRAS PROFISSÕES CONFIRMADOS COM COVID-19

AUTOPROTEÇÃO SOCIAL

Dicas de autoproteção e informações oficiais sobre o coronavírus no município de Camboriú e no litoral norte catarinense



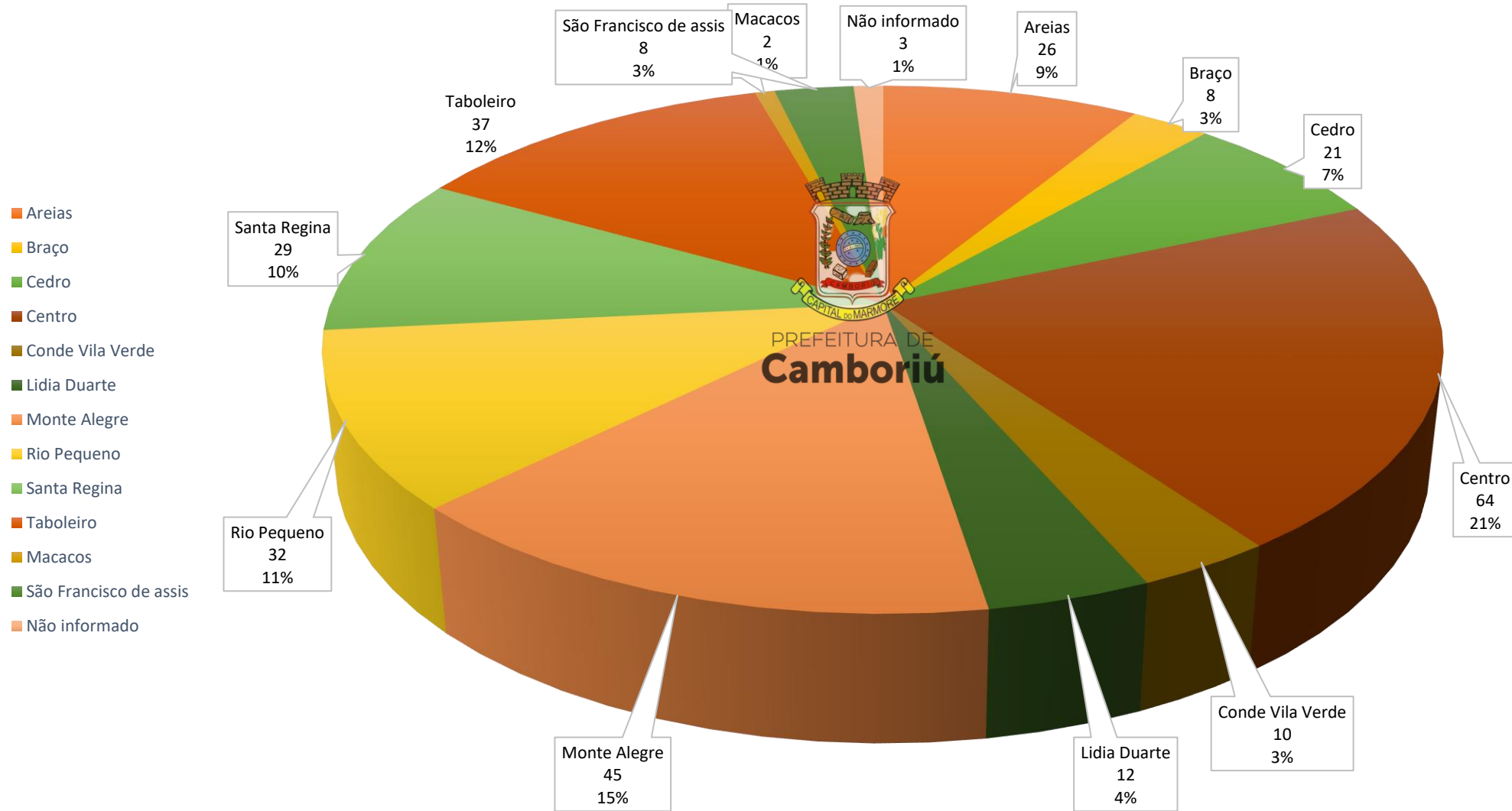
Parcerias:



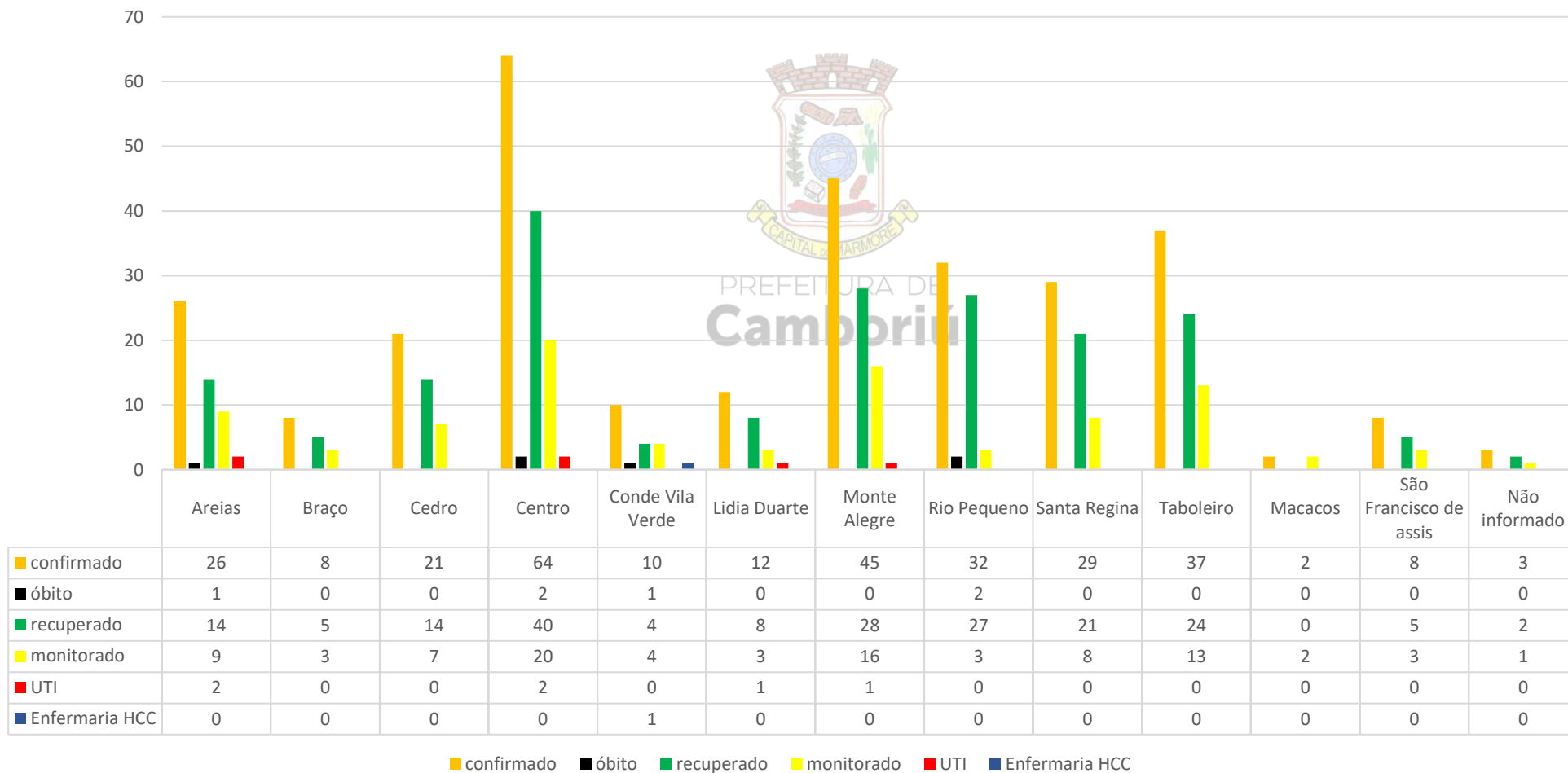
MAPA CASOS COVID-19 BAIROS CAMBORIÚ EM 19/06/2020



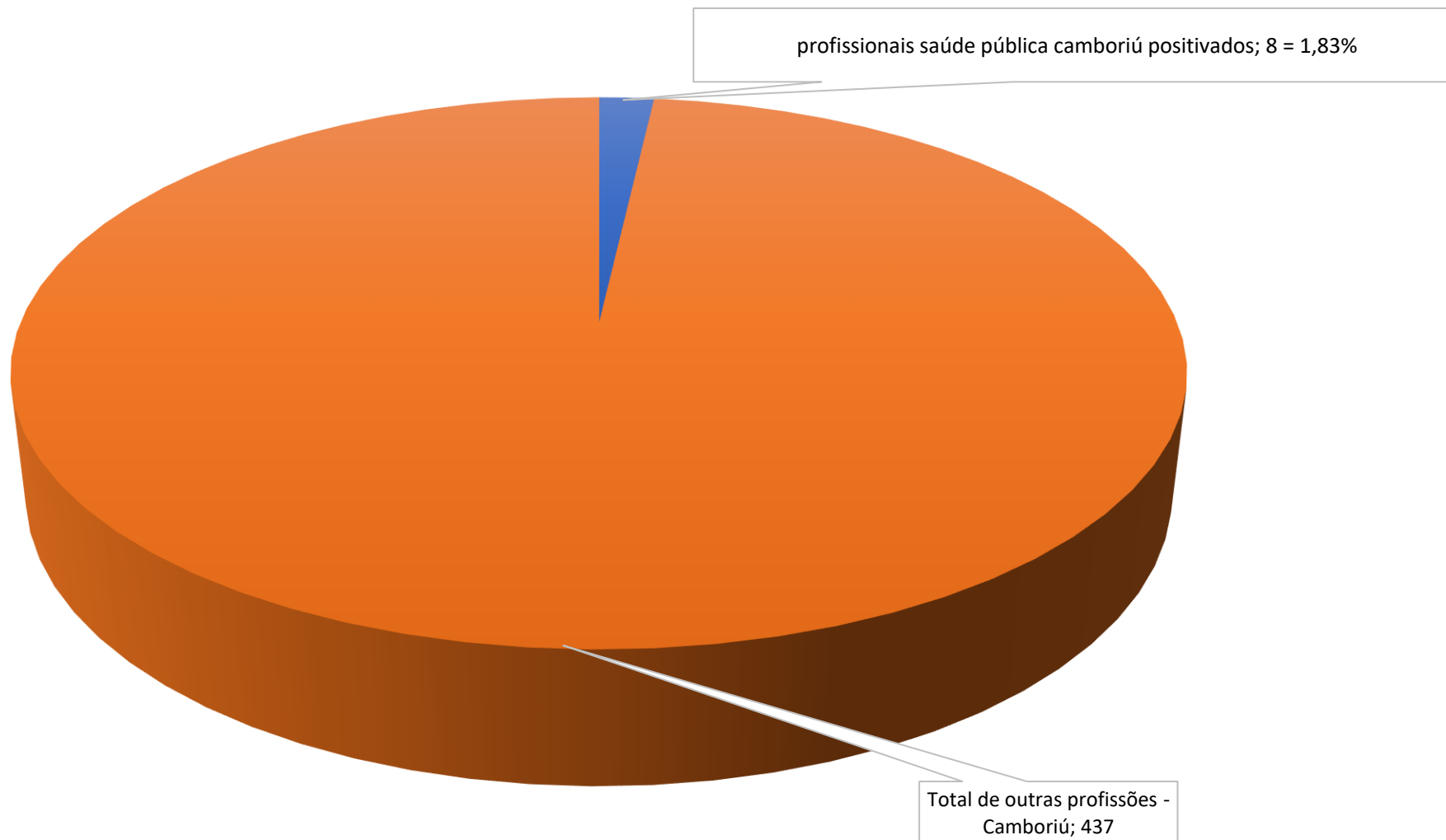
Nº CASOS POSITIVOS/BAIRROS MUNICÍPIO DE CAMBORIÚ ACUMULADO ATÉ 19/06/2020



Nº Pessoas com teste positivo por bairros (confirmados, óbitos, Recuperados, monitorados, UTI) em 19/06/2020



Comparativo profissionais saúde pública de Camboriú com covid-19 e total profissionais saúde pública de Camboriú/SC - 19/06/2020



AUTOPROTEÇÃO SOCIAL

Dicas de autoproteção e informações oficiais sobre o coronavírus no município de Camboriú e no litoral norte catarinense

INSTITUTO FEDERAL
Campus Camboriú

AGE

SECRETARIA DE SAÚDE

SECRETARIA DE DEFESA CIVIL

Parcerias:



DADOS DE 19/06/2020

Dados fornecidos, validados pela **Secretaria de Saúde, Secretaria de Proteção e Defesa Civil do Município através do CPEC em parceria com o IFC – Campus Camboriú e AGE**. Boletim elaborado pela professora curso técnico em Defesa Civil e Agente Comunitário de Proteção e Defesa Civil Cleonice Maria Beppler - Mestranda em Engenharia de Transportes e Gestão Territorial.



PREFEITURA DE
Camboriú