



Confirmados: 1.106.470
Óbitos: 51.271



Confirmados: 20.920
Óbitos: 279



Confirmados: 384
Óbitos: 8

24/06/2020 às 21h – BOLETIM EPIDEMIOLÓGICO nº. 005/2020 Dados com números naturais e porcentagem do Município de Camboriú - COVID 19.

DADOS DE 24/06/2020

PREFEITURA DE
Camboriú

- CASOS CONFIRMADOS, RECUPERADOS, ÓBITOS, INTERNADOS EM UTI, “ATIVOS” REFERENTE AOS BAIRROS DO MUNICÍPIO DE CAMBORIÚ,
- COMPARATIVO PROFISSIONAIS SAÚDE PÚBLICA DE CAMBORIÚ E OUTRAS PROFISSÕES CONFIRMADOS COM COVID-19

AUTOPROTEÇÃO SOCIAL

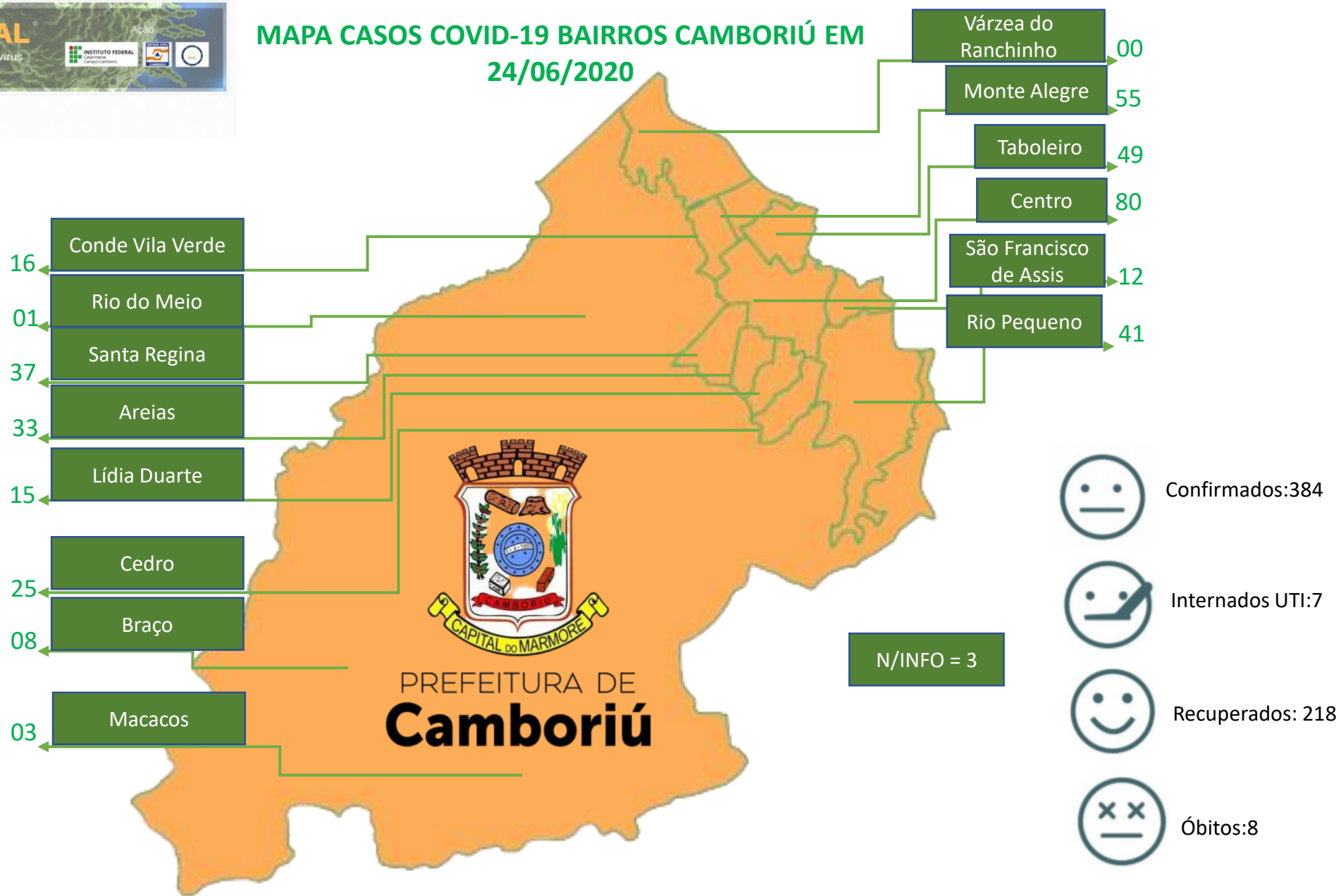
Dicas de autoproteção e informações oficiais sobre o coronavírus no município de Camboriú e no litoral norte catarinense



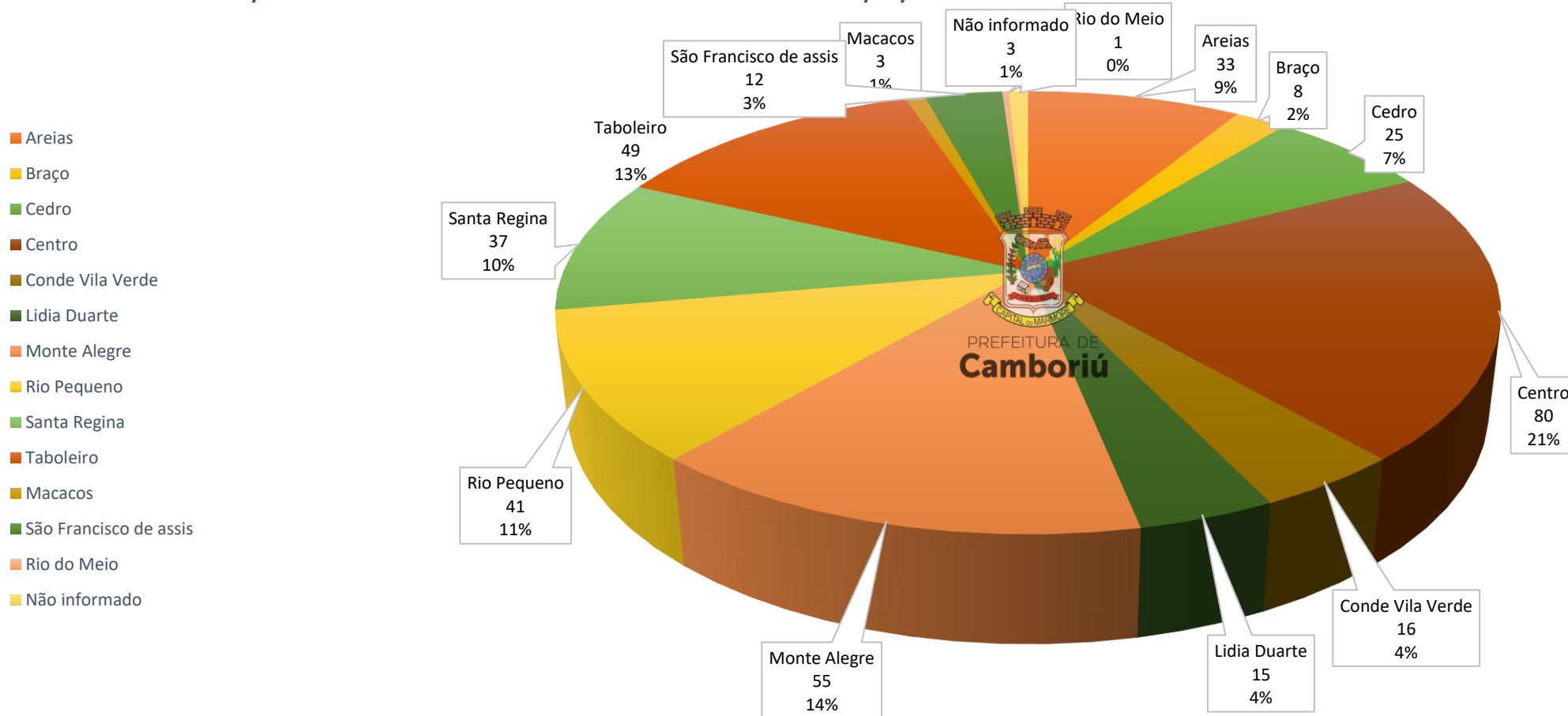
Parcerias:



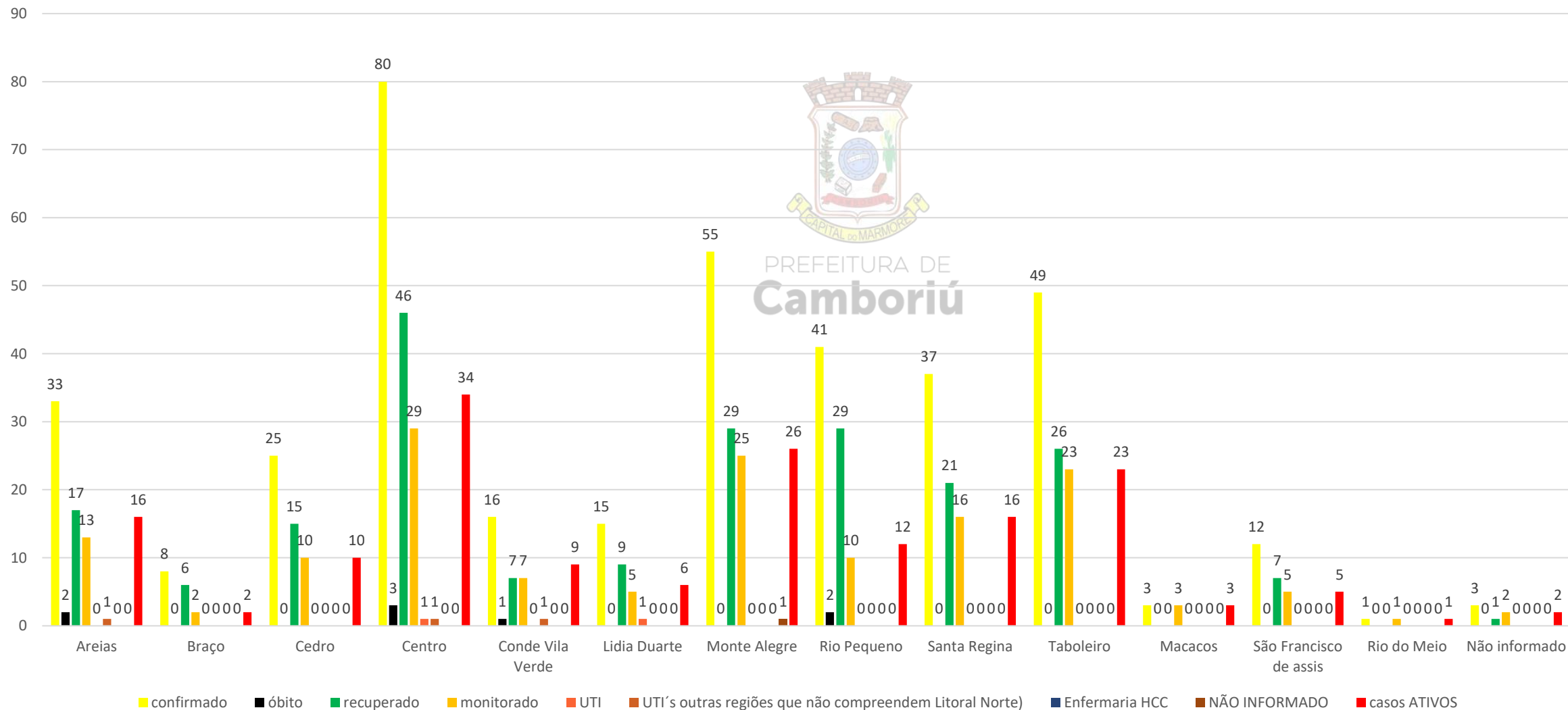
MAPA CASOS COVID-19 BAIROS CAMBORIÚ EM 24/06/2020



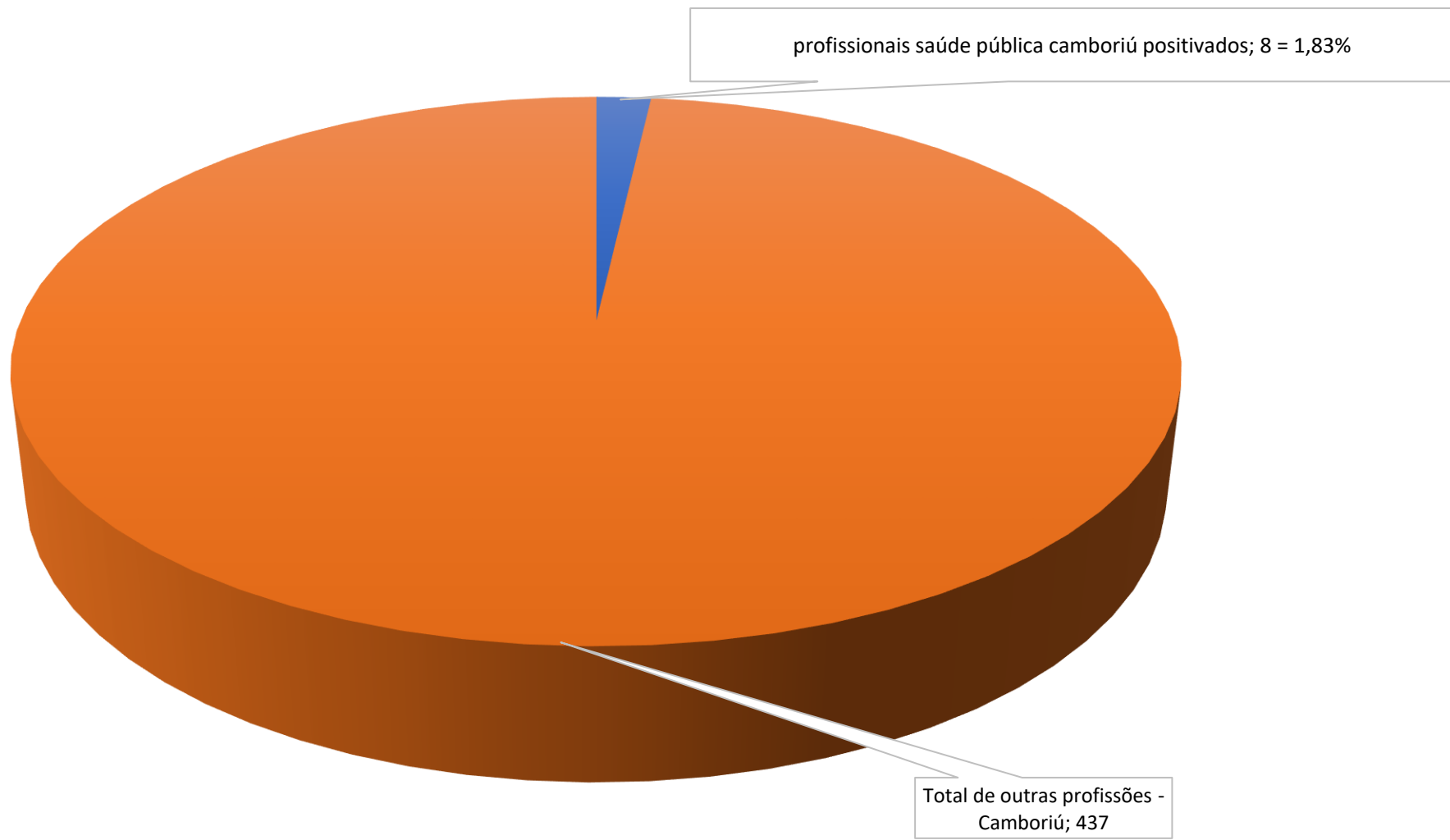
Nº CASOS POSITIVOS/BAIROS MUNICÍPIO DE CAMBORIÚ ACUMULADO ATÉ 24/06/2020



Nº Pessoas com teste positivo por bairros (confirmados, óbitos, Recuperados, monitorados, UTI's, "ativos") em 24/06/2020



Comparativo profissionais saúde pública de Camboriú com covid-19 e total profissionais saúde pública de Camboriú/SC - 24/06/2020



DADOS DE 24/06/2020

Dados Camboriú fornecidos, validados pela **Secretaria de Saúde, Secretaria de Proteção e Defesa Civil do Município através do CPEC em parceria com o IFC – Campus Camboriú e AGE.**

Dados Brasil disponibilizados pela OMS. Disponível em: <https://covid19.who.int/> , consultados no dia 24/06/2020, às 18h.

Dados Santa Catarina: <https://www.coronavirus.sc.gov.br/>

Boletim elaborado pela professora curso técnico em Defesa Civil e Agente Comunitário de Proteção e Defesa Civil Cleonice Maria Beppler - Mestranda em Engenharia de Transportes e Gestão Territorial.