



CORONAVÍRUS

RELATÓRIO AGOSTO 2020

SITUAÇÃO DOS MUNICÍPIOS
DA FOZ DO RIO ITAJAÍ

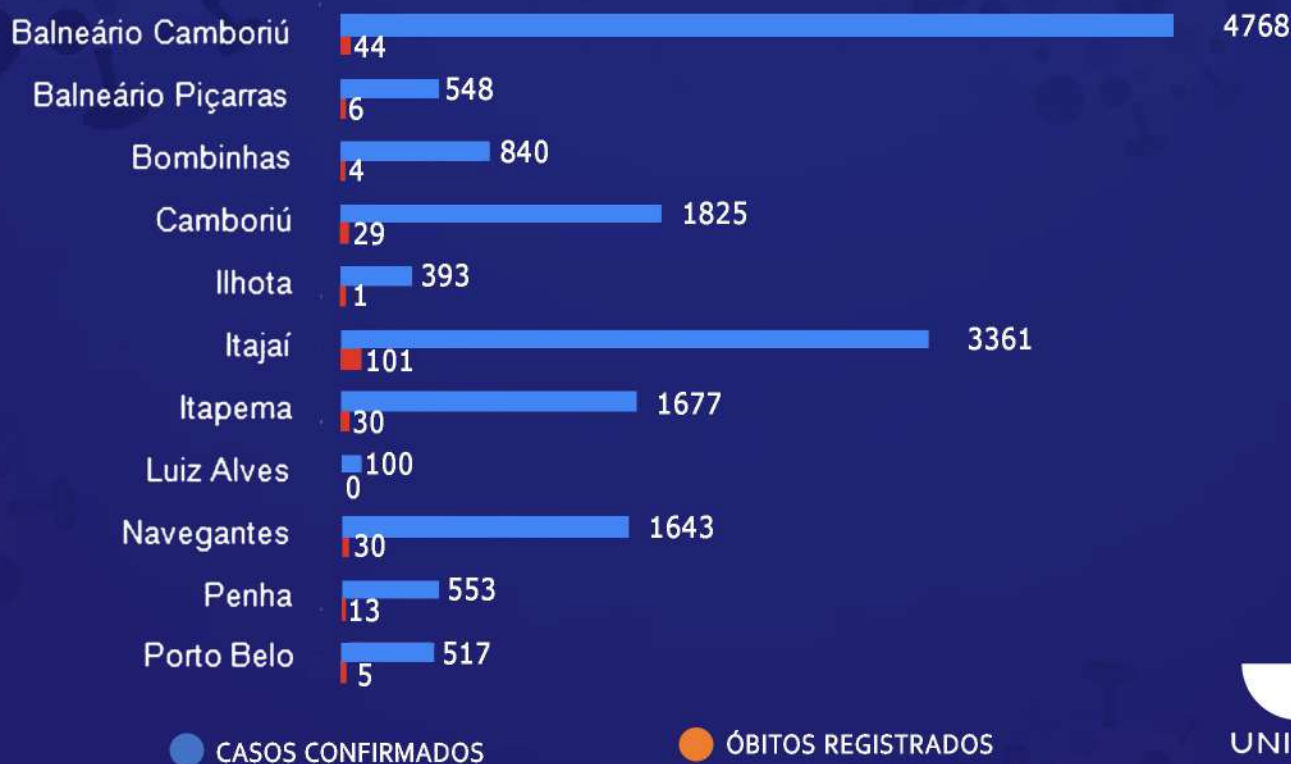


para mais informações, acesse:

<http://libgeo.acad.univali.br/cigerd>

ATUALIZAÇÃO DE DADOS COVID-19 COREDEC ITAJAÍ

Total de casos confirmados e óbitos entre os municípios da COREDEC ITAJAÍ em números até 01/08/2020.



UNIVALI

FONTE: CIGERD, 2020.

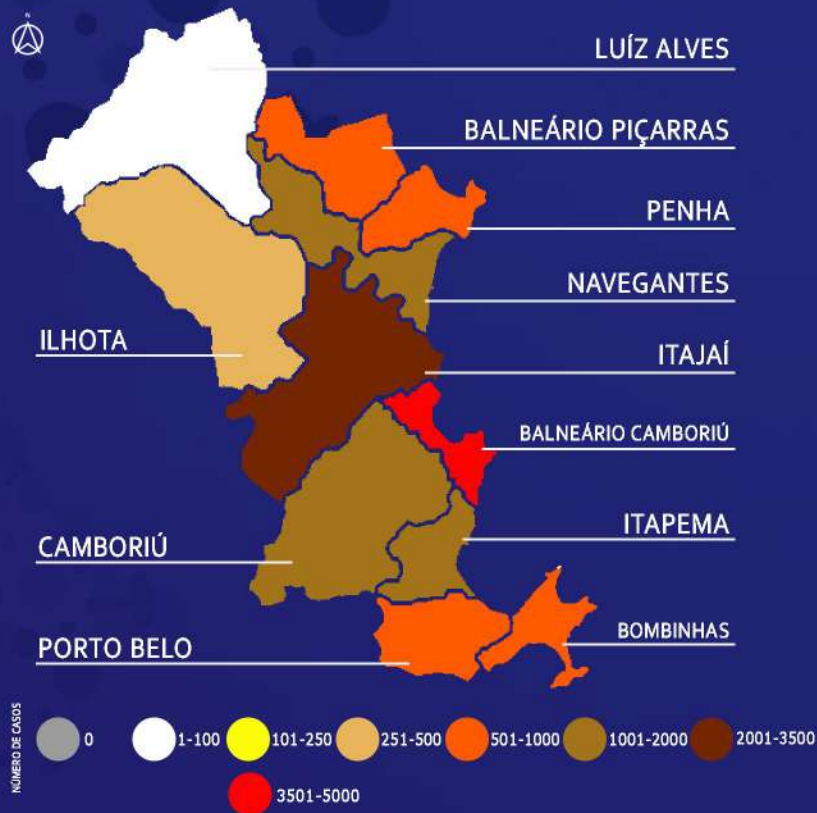
Total de casos confirmados e óbitos entre os municípios da COREDEC ITAJAÍ em números até 31/08/2020.



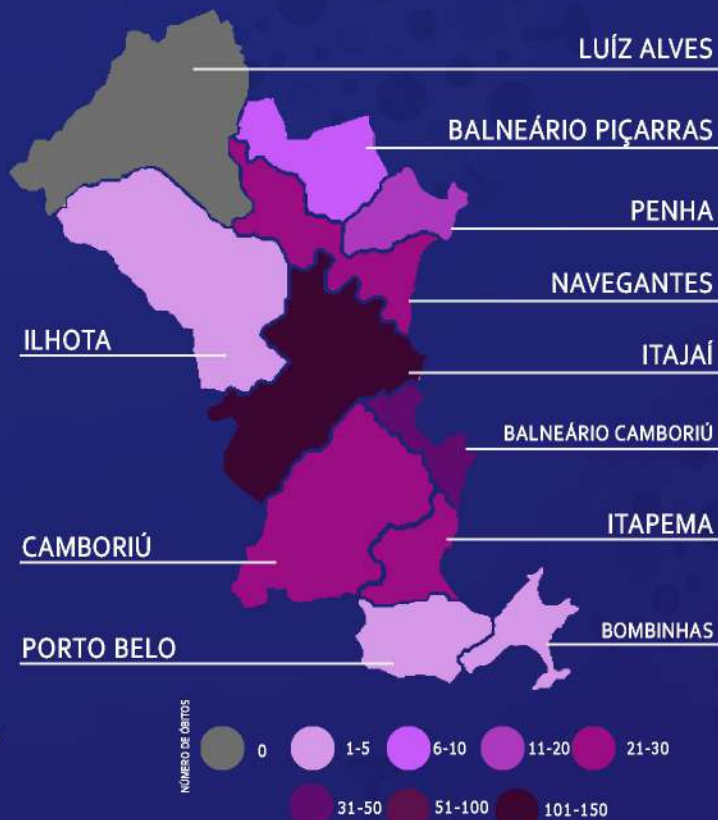
UNIVALI

FONTE: CIGERD, 2020.

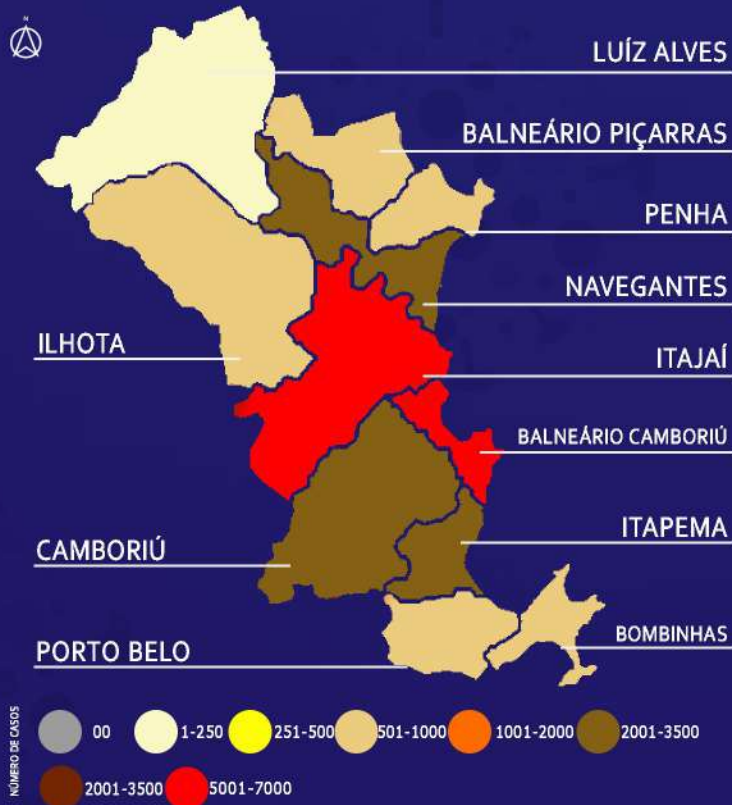
Mapa de casos confirmados até **01 de Agosto** por COVID-19 na COREDEC ITAJAÍ



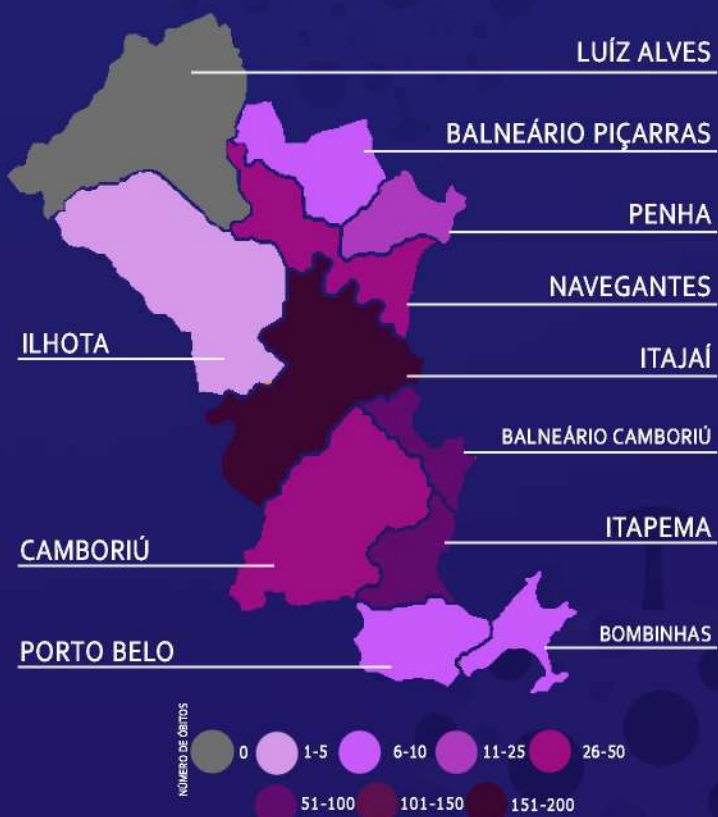
Mapa de óbitos registrados até **01 de Agosto** por COVID-19 na COREDEC ITAJAÍ



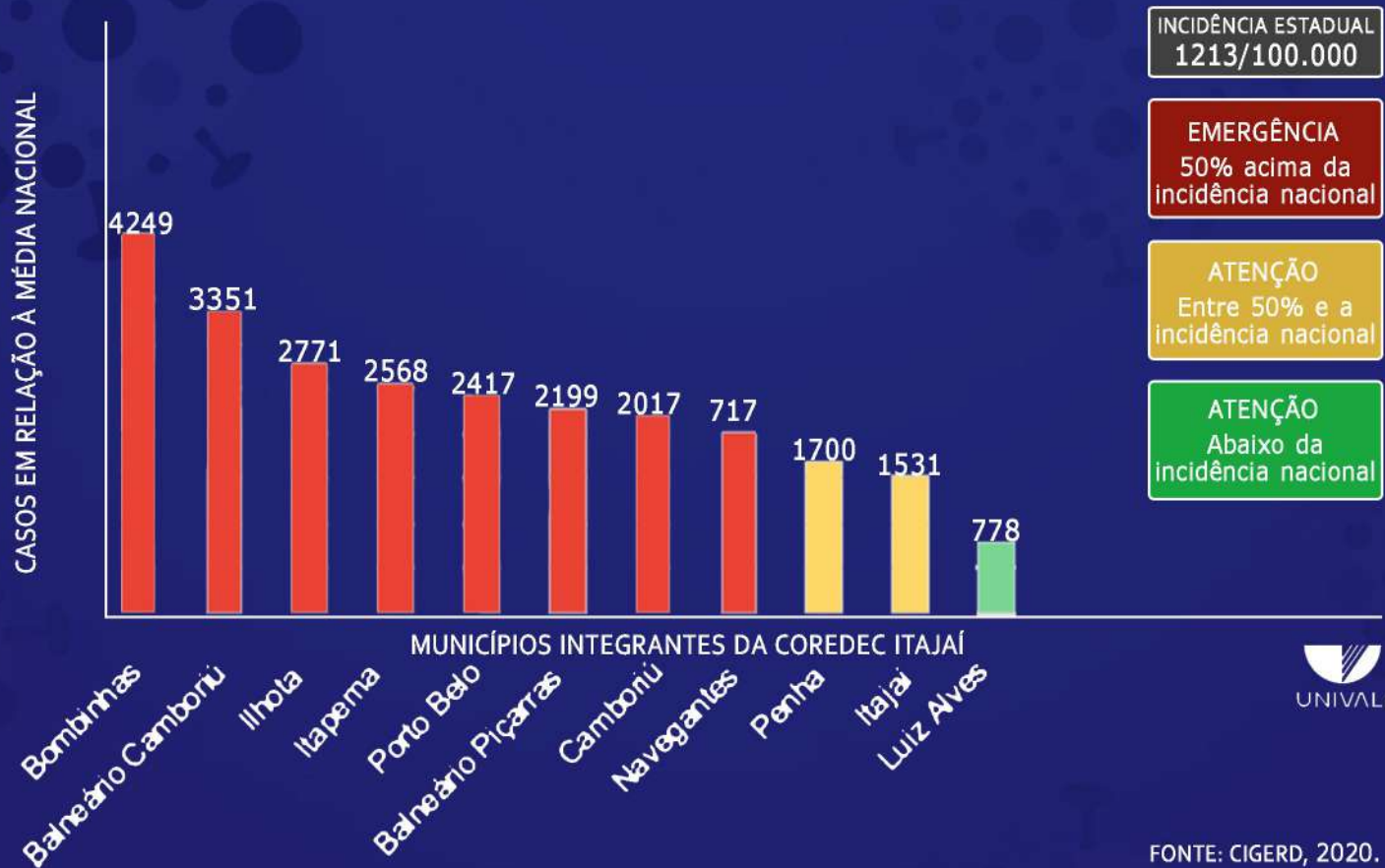
Mapa de casos confirmados até **31 de Agosto** por COVID-19 na COREDEC ITAJAÍ



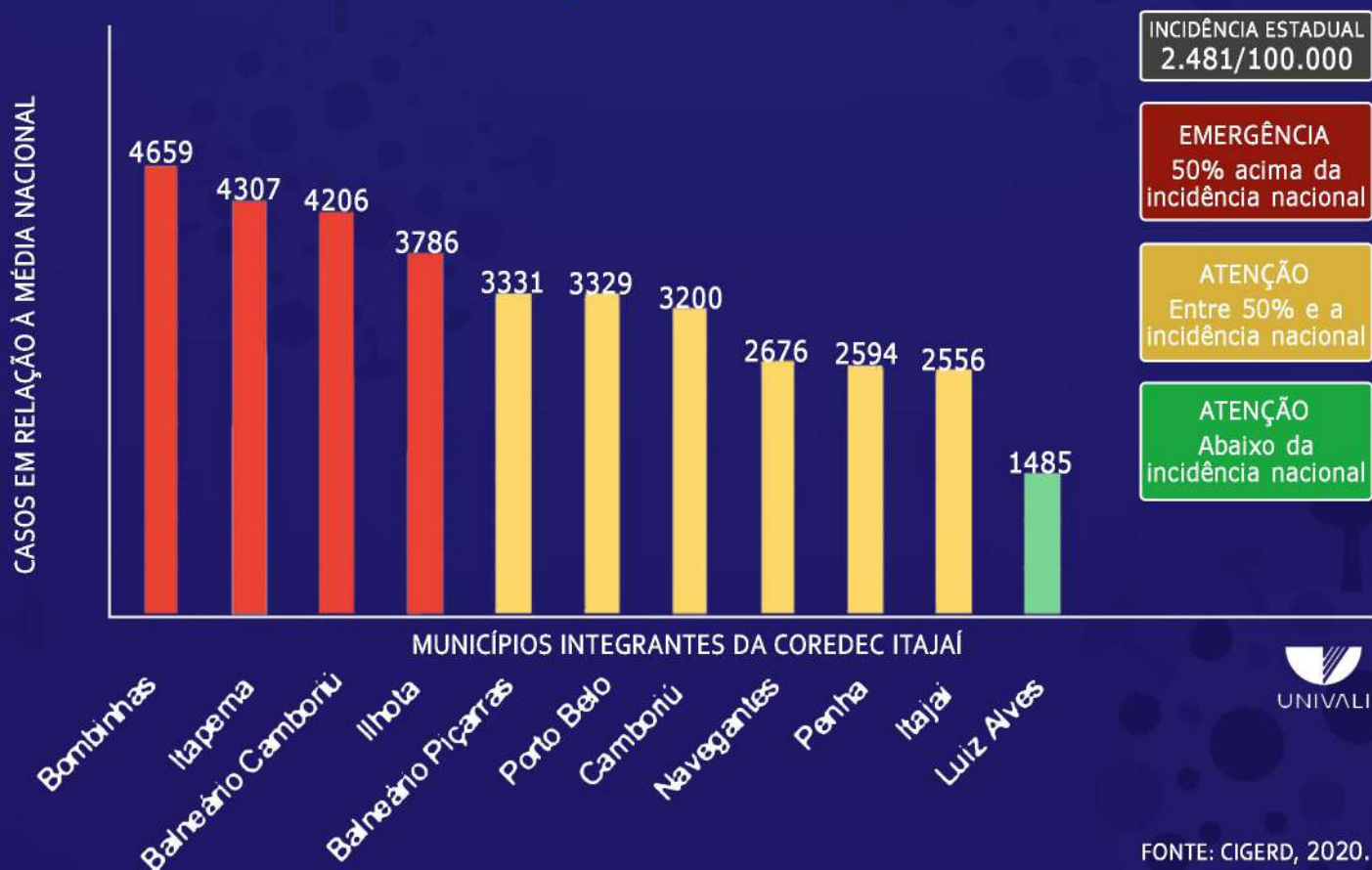
Mapa de óbitos registrados até **31 de Agosto** por COVID-19 na COREDEC ITAJAÍ



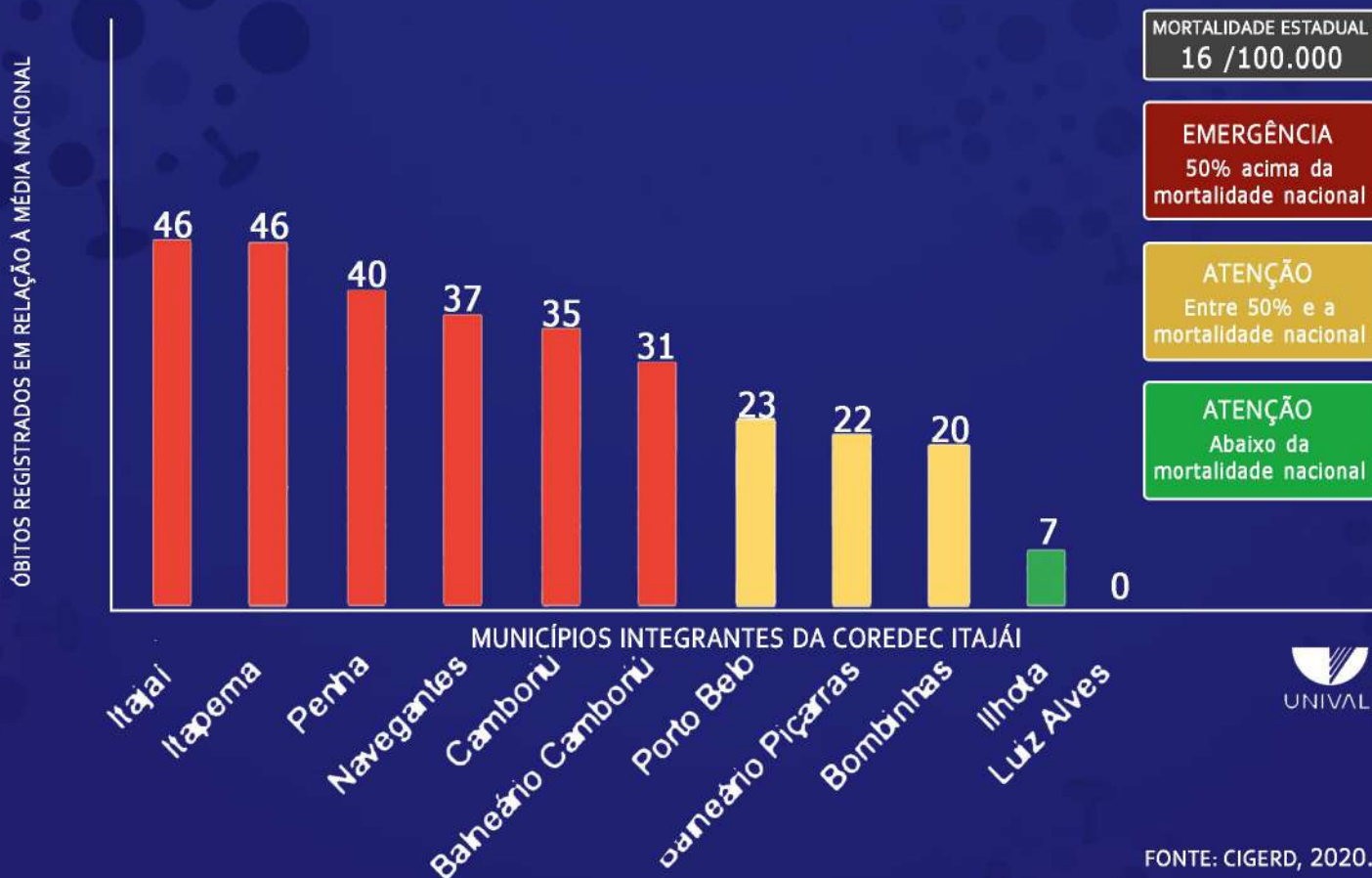
Coeficiente de incidência (por 100.000) de COVID-19 até **01 de Agosto** por Localidade da COREDEC ITAJAÍ



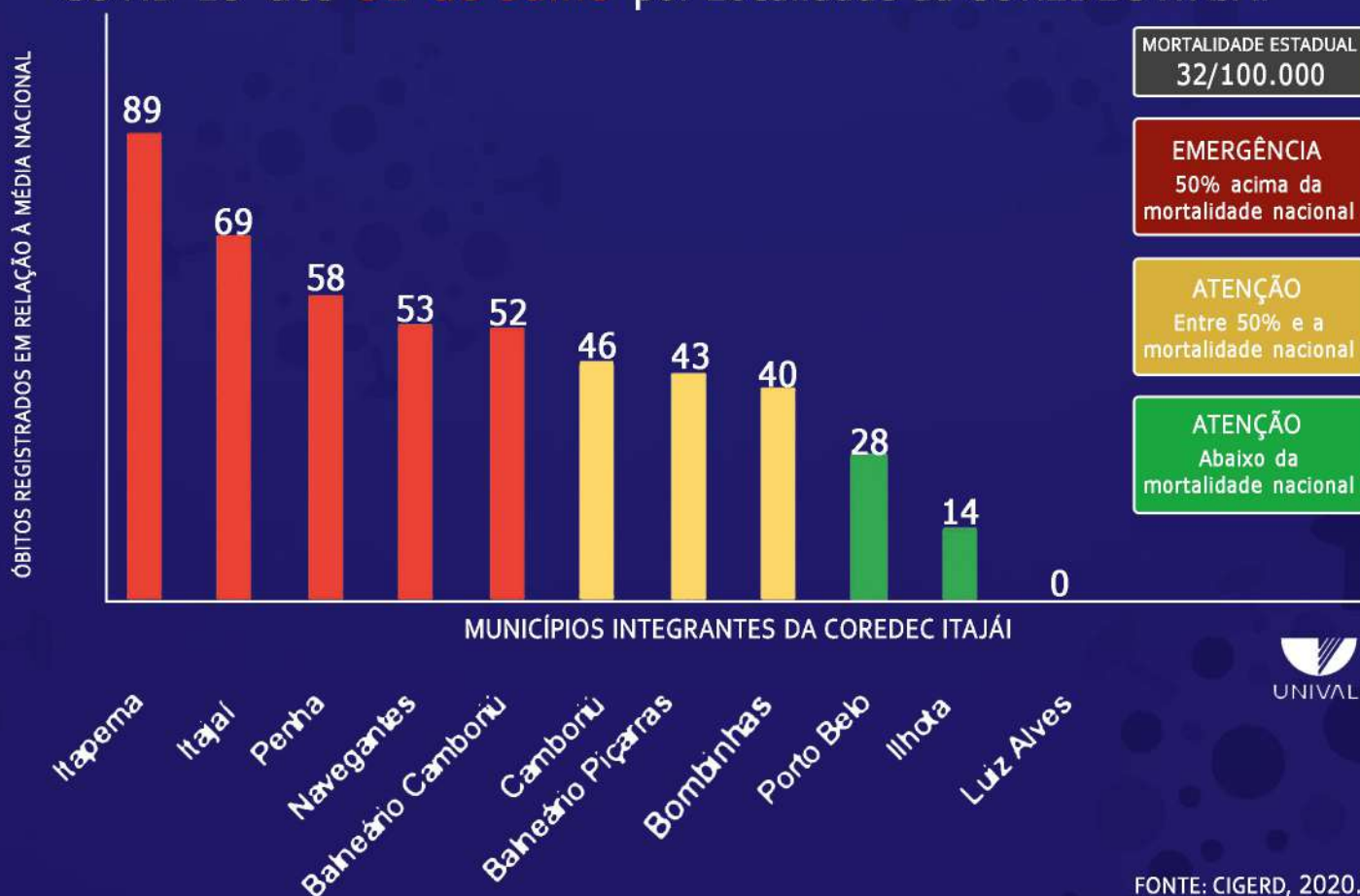
Coeficiente de incidência (por 100.000) de COVID-19 até **31 de Agosto** por Localidade da COREDEC ITAJAÍ



Coeficiente de mortalidade (por 100.000) de COVID-19 até 01 de Julho por Localidade da COREDEC ITAJAÍ



Coeficiente de mortalidade (por 100.000) de COVID-19 até 31 de Julho por Localidade da COREDEC ITAJAÍ



Casos por COVID-19 na região da COREDEC ITAJAÍ, relacionando com Santa Catarina e o Brasil

Em 01 de Agosto todos os 11 municípios da Foz do Rio Itajaí possuíam casos confirmados da doença COVID-19. A letalidade da região é de 1,6%, a mortalidade por milhão de habitantes é de 366,4 e 10 municípios possuem óbitos.

Os dados resumo da estatística da Região da Foz do Rio Itajaí está descrita na tabela a baixo

Distribuição dos casos de COVID-19 por localidade até 01 de Agosto, em relação a Santa Catarina e em relação ao Brasil

MUNICÍPIO	CONFIRMADOS	SUSPEITOS	DESCARTADOS	MONITORADOS	ÓBITOS	RECUPERADOS
Balneário Camboriú	4768	00	4673	1091	44	3633
Balneário Piçarras	548	48	1585	154	6	442
Bombinhas	840	3	3546	165	4	670
Camboriú	1825	00	1602	260	29	1536
Ilhota	393	45	381	240	1	263
Itajaí	3361	155	36091	519	101	2741
Itapema	1677	42	1805	583	30	1046
Luíz Alves	100	17	291	162	00	59
Navegantes	1643	00	2587	623	30	990
Penha	553	33	291	16	13	524
Porto Belo	517	3	2453	89	5	485
COREDEC ITAJAÍ	16225	346	55305	3902	263	12389

Casos por COVID-19 na região da COREDEC ITAJAÍ, relacionando com Santa Catarina e o Brasil

Em 31 de Agosto todos os 11 municípios da Foz do Rio Itajaí possuíam casos confirmados da doença COVID-19. A letalidade da região é de 1,8%, a mortalidade por milhão de habitantes é de 573,0 e 10 municípios possuem óbitos.

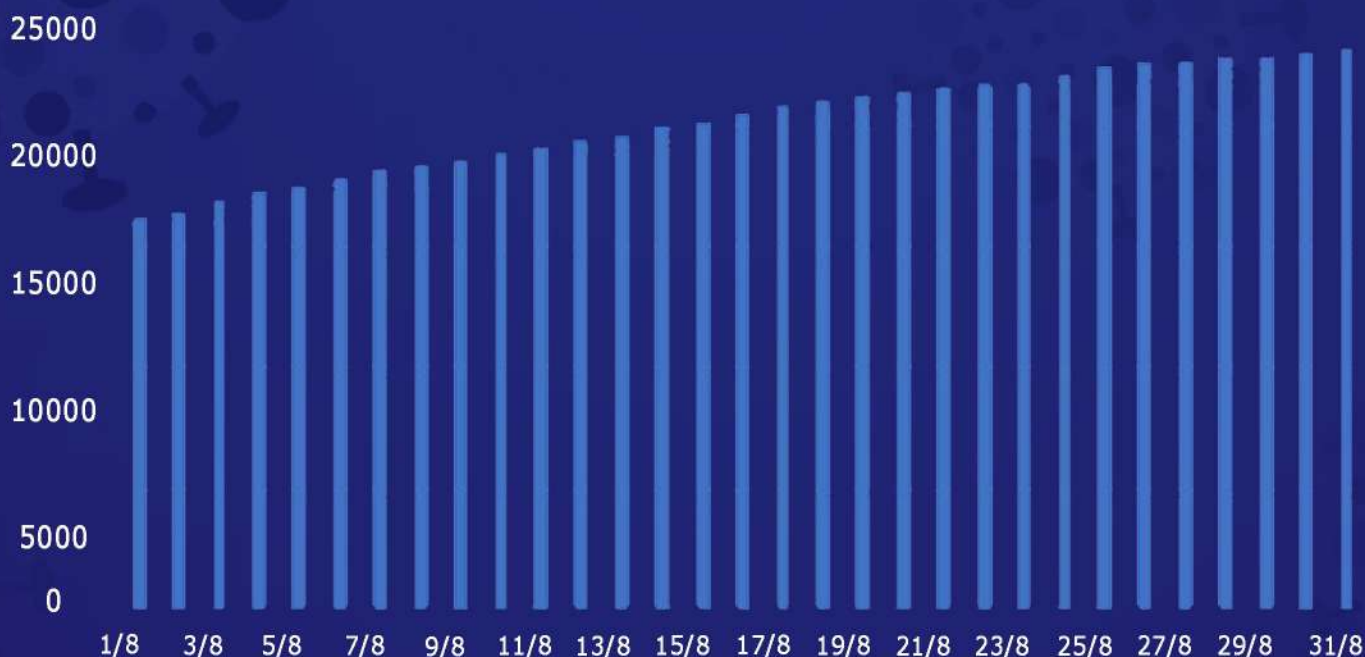
Os dados resumo da estatística da Região da Foz do Rio Itajaí está descrita na tabela a baixo

Distribuição dos casos de COVID-19 por localidade até **31 de Agosto**, em relação a Santa Catarina e em relação ao Brasil

MUNICÍPIO	CONFIRMADOS	SUSPEITOS	DESCARTADOS	MONITORADOS	ÓBITOS	RECUPERADOS
Balneário Camboriú	5985	00	4673	136	74	5776
Balneário Piçarras	771	18	2237	45	10	744
Bombinhas	921	00	3913	24	8	892
Camboriú	2656	00	1602	87	38	2531
Ilhota	537	00	617	115	2	447
Itajaí	5611	39	36777	677	152	4782
Itapema	2813	10	2591	159	58	2582
Luíz Alves	191	13	629	312	00	163
Navegantes	2180	00	4130	119	43	2018
Penha	844	45	342	21	19	804
Porto Belo	712	35	2575	25	6	681
COREDEC ITAJAÍ	23221	160	60086	1720	410	21420

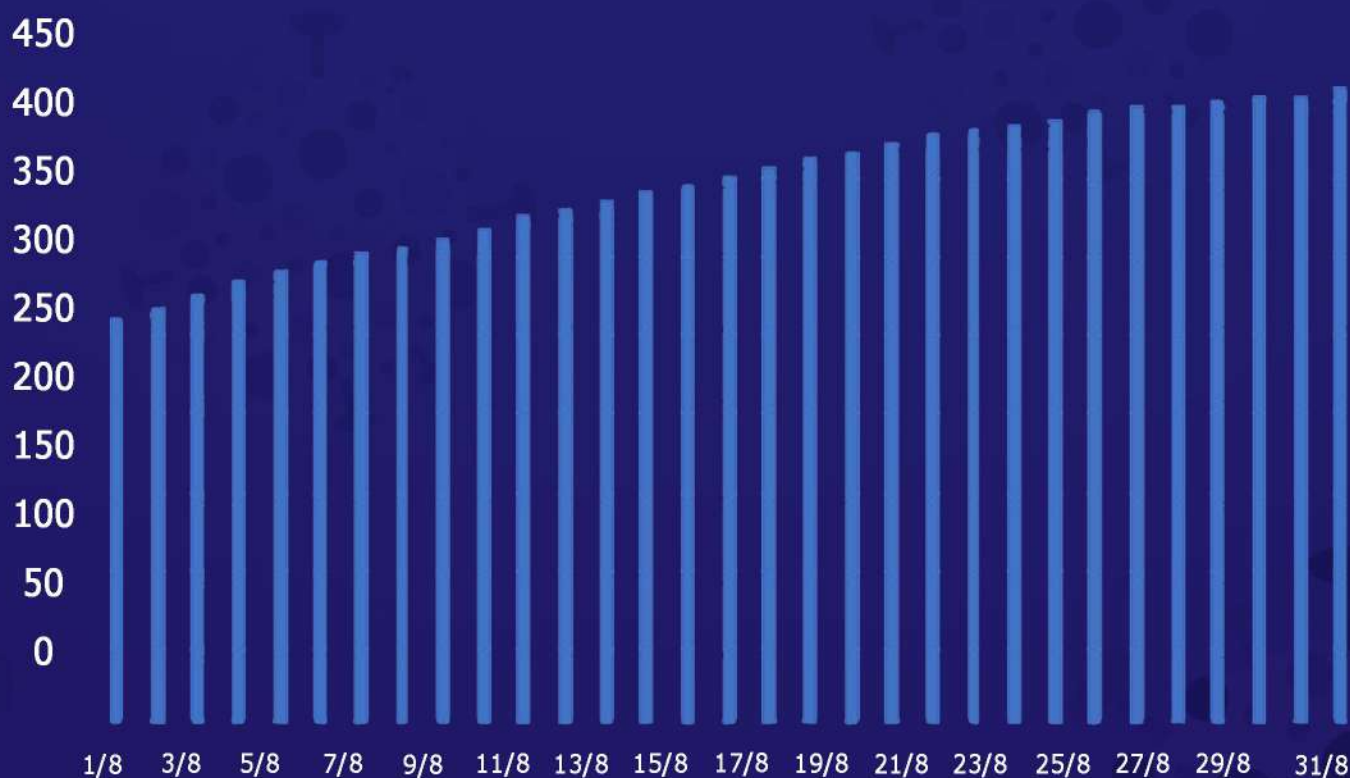
Evolução de Casos no Mês de Agosto Regional

Durante o mês de Agosto houve um aumento de 6.996 nos casos confirmados, ou seja 43.1%.

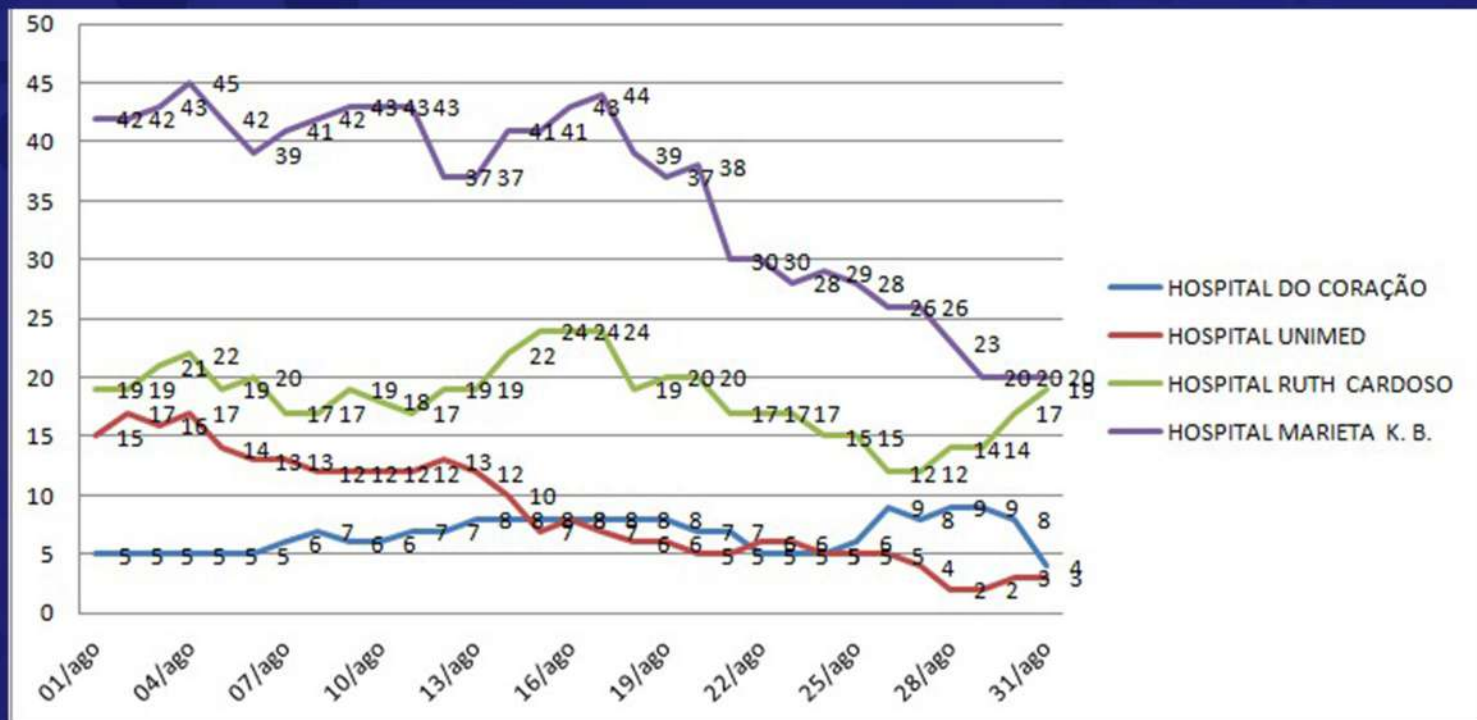


Evolução de Óbitos no Mês de Agosto Regional

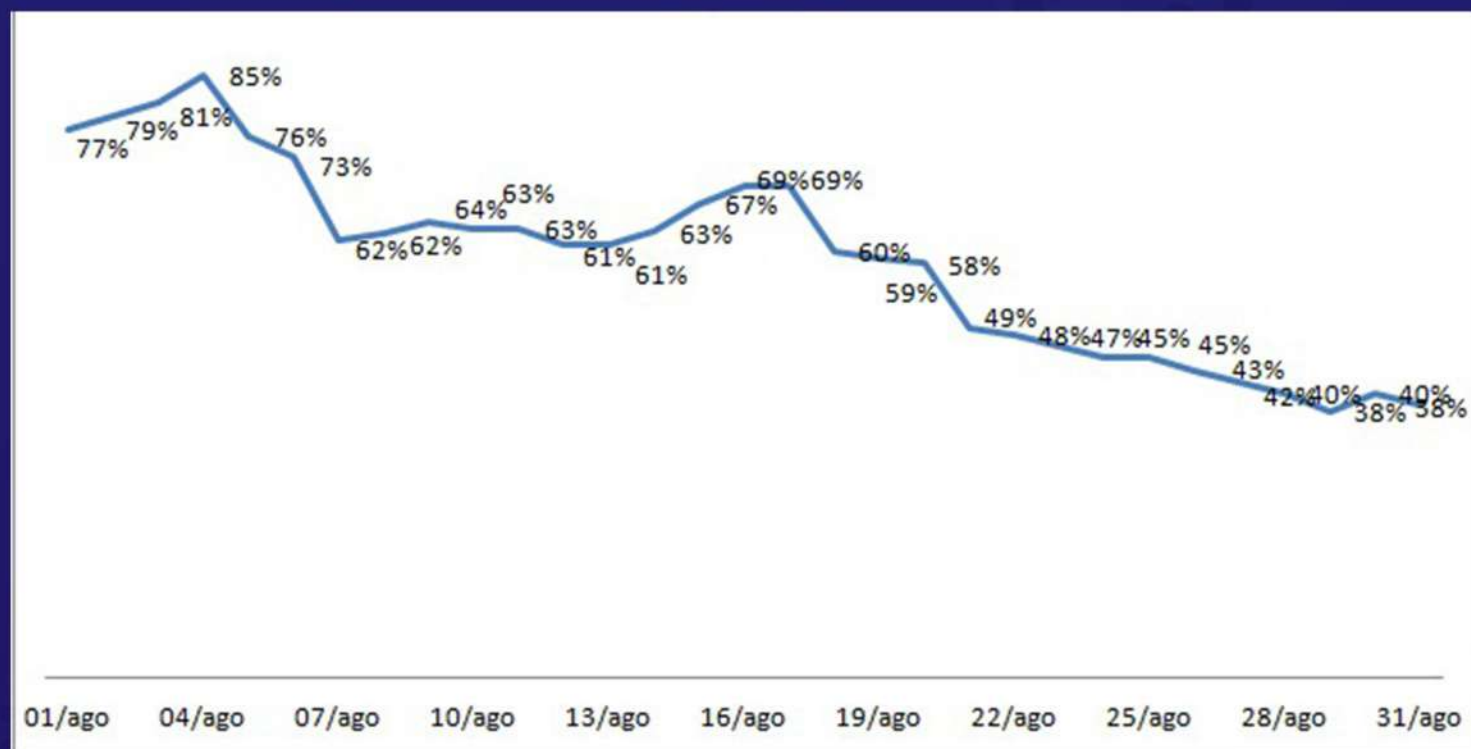
Durante o mês de Agosto houve um aumento de 147 óbitos, portanto 55,8%.



Evolução das internações hospitalares de UTI



Evolução da porcentagem total de Ocupação UTI COVID





Documento elaborado por meio da **Rede de Pesquisas e Estudo sobre Risco e Desastre na Foz do Rio Itajaí – REPEDfri**, com participação de:

EQUIPE DE PRODUÇÃO

CIGERD Itajaí

Wisla M. S. Senna, Téc. Def. Civil

Saimon Gabriel Bazanella

UNIVALI

Equipe de Engenharia Civil

Prof. Carolina Rocha Carvalho, MSc.

Prof. Lucas Matheus de Oliveira Scoz, Esp.

Prof. Rúbia Bernadete Pereira dos Santos, MSc.

Acadêmico Arquitetura e Urbanismo Matheus Vieira

Laboratório de Gestão e Conservação Costeira Escola do Mar, Ciência e Tecnologia

Prof. Marcus Polette, Dr.

Prof. Carolina Mussi Dra.

Acadêmico Eng. Ambiental e Sanitária Paulo Pittarello

Acadêmico Eng. Ambiental Matheus Rocha

Mestrando Daruã Valente

Programa de Mestrado Profissional em Saúde e Gestão do Trabalho

Prof Stella Maris Brum Lopes

Profª Graziela Liebel

EQUIPE DE COORDENAÇÃO

CIGERD Itajaí

Daniel Bazanella Cardoso, Coordenador Regional de Proteção e Defesa Civil

Colegiado de Defesa Civil dos Municípios da Foz do Rio Itajaí

Fabício Pereira de Melo, Presidente do Colegiado